

Renovación de un certificado SSL para un dominio (SAT)

Compra del crédito

Accedemos a nuestra cuenta de usuario en godaddy.com y procedemos a comprar el/los crédito/s para el certificado seguro.

En condiciones normales este paso no será necesario pues los créditos se renuevan de forma automática contra la tarjeta de crédito inscrita en el sistema.

En este caso disponemos de distintos tipos de certificados seguros:

- SSL Turbo Standard (**el que usaremos normalmente**).
- Multiple Domains (UCC). Para securizar varios dominios en un solo certificado.
- **¡Ojo!**: en caso de multidominio, añadir tanto los dominios con www como sin ellas. Ej.: www.dominio-empresa.com y dominio-empresa.com

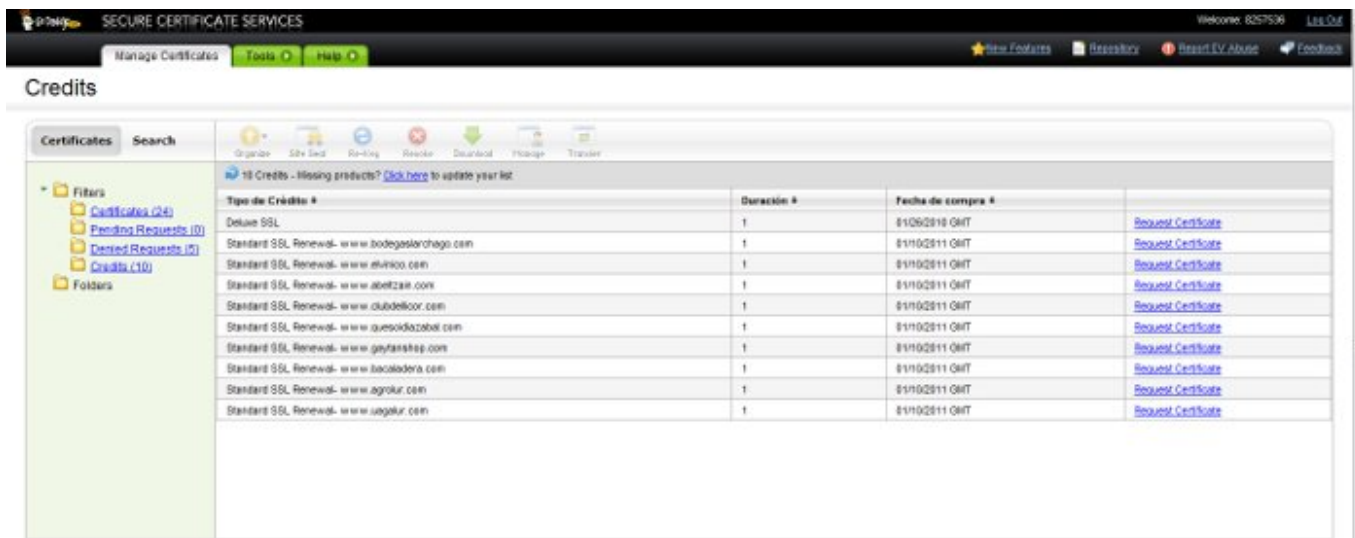
The screenshot displays the GoDaddy SSL Certificates purchase interface. At the top, a navigation bar includes links for Domains, Hosting, Email, Websites, eCommerce, Business, SSL & Security, Design, Resellers, and Computers. A search bar is also present. The main content area features a large banner with the text "The highest level of security available. A fraction of the cost." and "From the world's #1 provider of net-new SSL Certificates." Below the banner, there are two columns of product options:

- Standard SSL**: Domain Validated Certificate. Why choose this certificate?
 - Standard Security Indicators
 - Your Personal Domain Name
 - Single Domain. List price €20.99/yr. **New Purchase €19.49/yr**. 3 Yrs: €58.48/yr SAVE 50%!
 - Multiple Domains (UCC): €70.15**
 - Up to 5 domains
 - 3 Yrs: €56.11/yr SAVE 20%!
 - Single Domain with Unlimited Subdomains (Wildcard): €155.90. 3 Yrs: €140.31/yr SAVE 10%!
- Premium SSL**: Ideal for eCommerce. Extended Validated Certificate. Why choose this certificate?
 - Enhanced Security Indicators - the strongest online
 - Your Personal Domain Name
 - Single Domain: €77.94. 2 Yrs: €58.46/yr SAVE 25%!
 - Includes Free temporary Standard SSL
 - Extended Validation Certificates are available for:
 - United States
 - Canada
 - UK
 - New Zealand
 - Australia

On the right side, there is a sidebar with links for "About Our SSL's", "Why you need an SSL", "Why buy a Go Daddy SSL?", "Why you don't need a SSL?", "Customer Reviews", "FAQs", "24/7 Support", and "Other Security Products". A "Code Signing Certificates" section is also visible, offering protection for digital signatures for €166.90/yr.

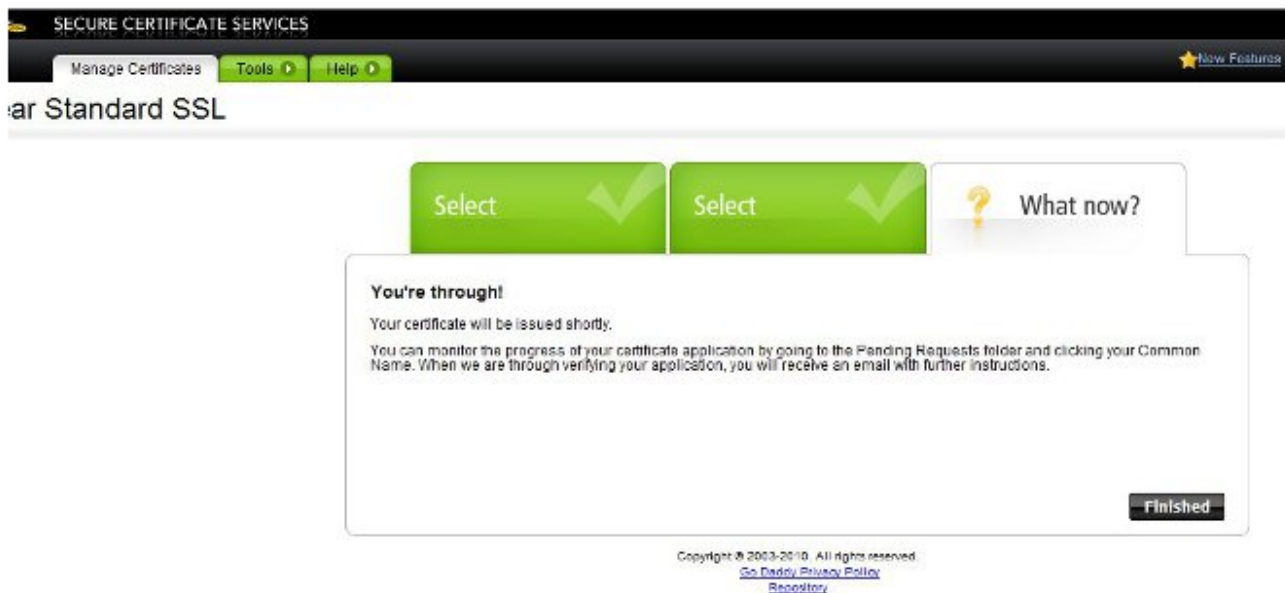
Uso del crédito

Vamos a la pantalla de gestión de certificados y veremos que tenemos los créditos disponibles para renovación. Aquí pinchamos en “request certificates” del certificado que queremos usar.



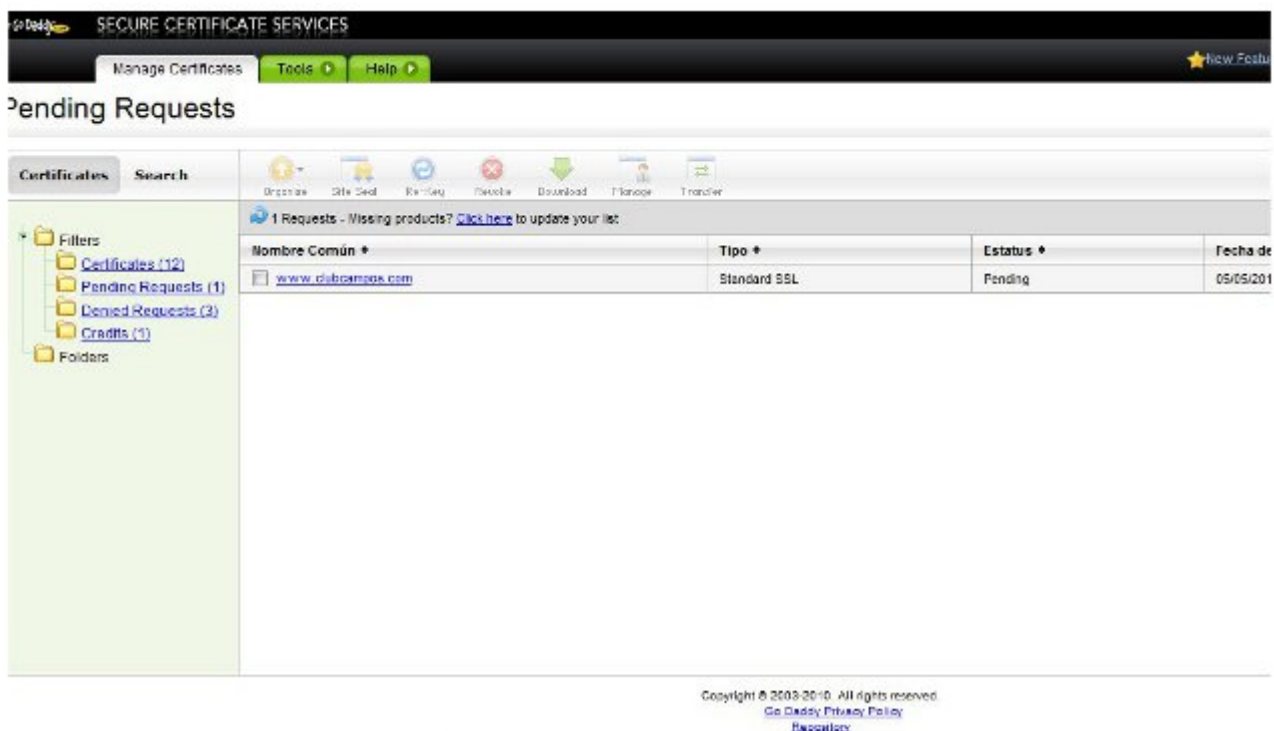
Renovación del certificado (tanto para un dominio como para multidominio)

En la siguiente pantalla nos pide que introduzcamos el CSR. En el caso de renovación clicamos en la opción “usar CSR anterior”.

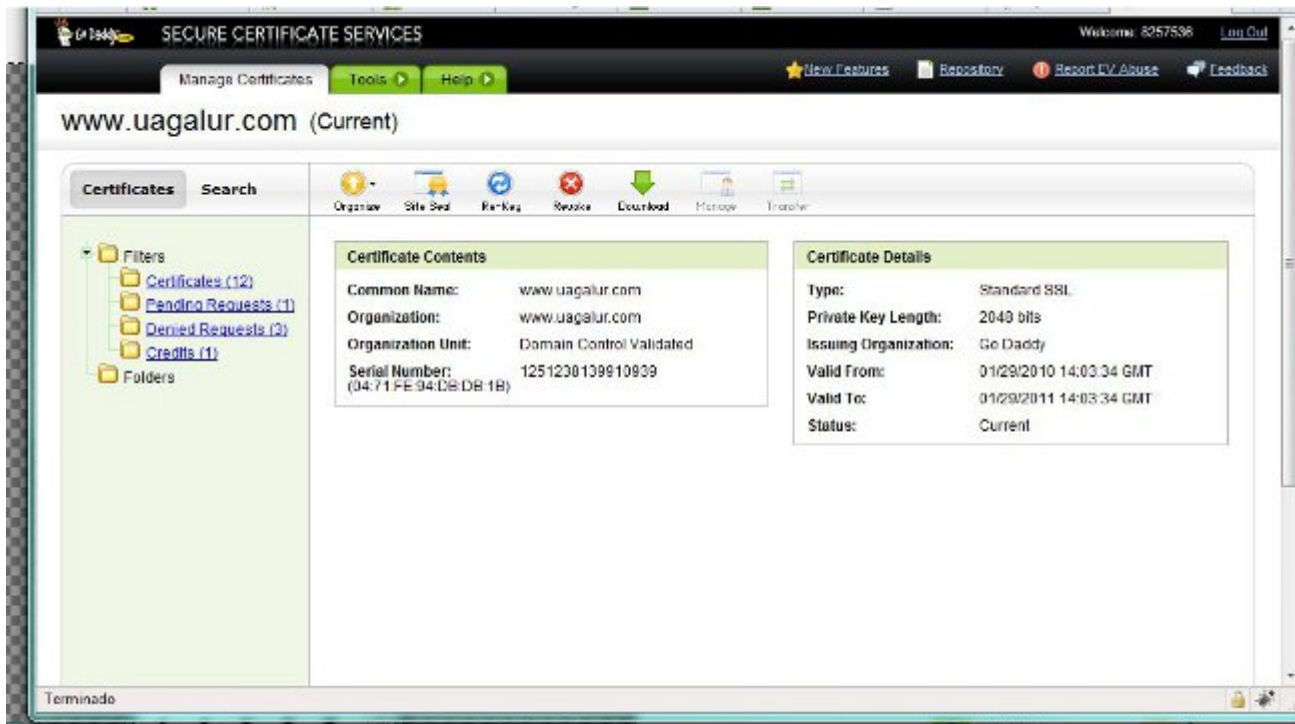


Obtención de los ficheros de certificado

Una vez hecho todo el proceso volvemos a la pantalla principal de la gestión de certificados seguros y pinchamos en Certificates.



Una vez dentro pinchamos en el dominio que queremos y vamos a la pantalla del mismo. Pinchamos en download y elegimos el servidor del tipo Apache. Pinchamos en descargar y nos enviará un fichero .zip con el certificado y el CA root.



Estos ficheros los guardaremos en proyectos en curso dentro de:

proyectos en curso\proyecto_en_cuestion\Documentos definitivos\SSL

Esto es lo que cojemos para instalarlo en el servidor [Instalación de SSL para un dominio](#).

From: <https://wiki.merkatu.info/> - **Wiki de merkatu**

Permanent link: https://wiki.merkatu.info/renovar_ssl?rev=1302074451

Last update: **2017/03/27 17:43**

